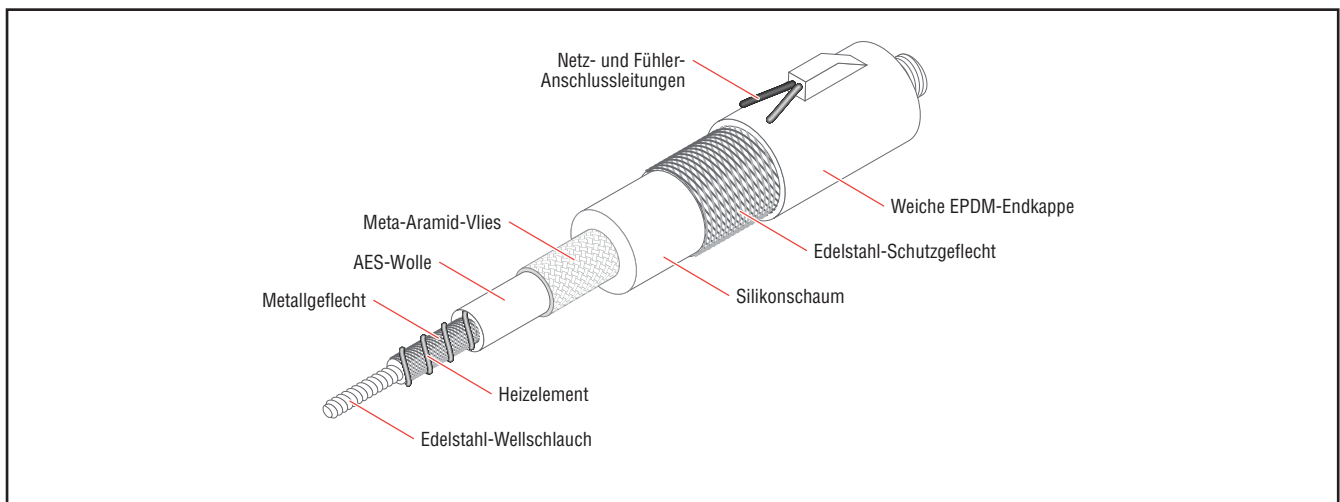


## Heizschlauch, Standardausführungen für Flüssigkeiten und Gase

Der Isopad IHH-ST4A/ST4D ist ein flexibler Heizschlauch für Flüssigkeiten und Gase mit einer maximalen Einsatztemperatur von 400°C. Die Standardausführungen sind im Inneren mit einem Edelstahl-Wellschlauch und einem Edelstahlgeflecht für Arbeiten unter Druck ausgestattet. Die thermische Isolierung besteht aus Hochtemperatur-Vlies und Silikonschaum.

Gegen mechanische Einwirkungen wird der Heizschlauch durch ein Edelstahlgeflecht und weiche Ethylen-Propylen-Dien-Monomer-Endkappen (EPDM) geschützt. Integrierte Pt100-Fühler ermöglichen eine optimale Temperaturregelung des Mediums. Durch die gleichmäßig aufgewickelte Widerstandsheizleitung wird die Wärme im Schlauch homogen verteilt.

Die Standardausführungen sind vielseitig einsetzbar. Sonderausführungen in Bezug auf bestimmte Leistungsparameter und/oder Umgebungseinflüsse sind auf Anfrage erhältlich. Auf Seite 3 finden Sie eine Liste mit Optionen für Ihre gewünschte Ausführung.



### Anwendungsbereiche

Bereichsklassifizierung	Nicht-Ex-Bereiche
Schutzart	IP54
Schutzklasse	Klasse I
Max. Einsatztemperatur (ausgeschaltet)	400 °C
Umgebungstemperaturbereich	-20 bis +40 °C

### Standard-Fertigungsgrößen

Längen	Bis zu 19 m <sup>(1)</sup>
Toleranzen	Nach DIN 20066
Nennweite	6, 8, 10, 13 mm

<sup>(1)</sup> Erhältlich in Abstufungen von 0,1 Meter

### Aufbau Heizung

Typ	Widerstandsheizleitung
Werkstoff	verschiedene Legierungen
Werkstoff Isolation	Glasseide
Werkstoff Außenmantel	Glasseidengewebe
Träger	Edelstahlgeflecht
Innenschlauch	Edelstahl-Wellschlauch
Armaturen	AGR oder DKR gemäß ISO 228/1

**Aufbau Heizung**

Werkstoff Armatur	Edelstahl
Thermische Gewebefaserstoffisolierung	Meta-Aramid-Vlies und AES-Wolle, 8 bis 12 mm dick
Thermische Schaumstoffisolierung	Silikon, 9 bis 11 mm dick
Außenschutz	Edelstahlgeflecht

**Anschluss**

Anschlussleitungslänge	1,5 m
Querschnitt	Ausführungsabhängig
Max. Einsatztemperatur	180 °C
Werkstoff Isolation	Silikon

**Temperaturregelung**

Fühlerart	Pt100 Zweileiter DIN Klasse B
Fühlerleitungslänge	1,5 m
Leitungsquerschnitt	Je nach Ausführung
Max. Einsatztemperatur	180 °C
Werkstoff Fühlerleitung	Silikon

**Technische Daten**

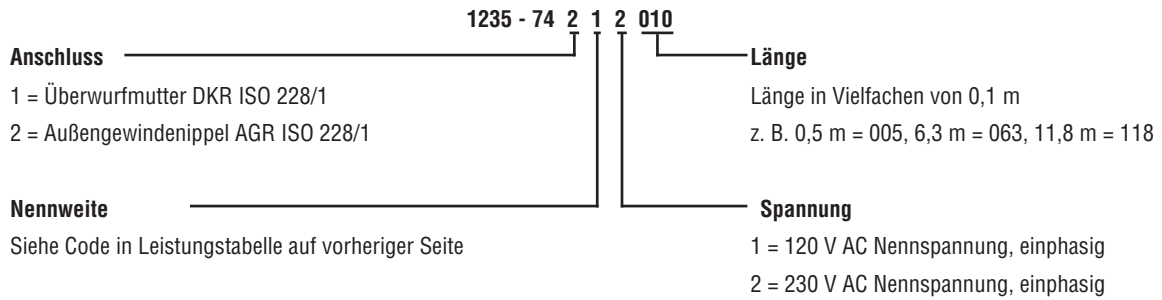
Netzfrequenz	50-60 Hz
Nominale Betriebsspannung	120 oder 230 Vac
Nominale Gesamtleistung	Ausführungsabhängig
Leistung pro Meter	Maximum 150 W/m (siehe Leistungstabelle)
Min. Isolationswert	100 M $\Omega$
Max. Betriebstemperatur	400 °C
Max. Betriebsdruck	Siehe Leistungstabelle
Min. Biegeradius	Siehe Leistungstabelle

**Leistungstabelle**

Nennweite		Leistung (W/m) bei 400 °C	Max. statischer Druck		Min. Biegeradius (mm)	
Bestellnummer	mm		bei 20 °C	bei 400 °C	Statisch	Dynamisch <sup>(1)</sup>
2	6	120	125	62	50	160
3	8	130	125	62	65	250
4	10	140	100	50	75	260
5	13	150	85	42	90	280

<sup>(1)</sup>Angaben zur dynamischen Leistung: 1 zweidimensionaler Hub eines einzelnen Kolbens pro Sekunde (1 Hz) mit Druckluft (Medium) 6 Bar bei 100 °C Einsatz- und 20 °C Umgebungstemperatur. Es empfiehlt sich, die dynamische Leistungsfähigkeit von Heizschläuchen für jede Anwendung zu testen.



**Bestellinformationen - Artikelnummernkonfigurator (nur für Standardversionen, gilt nicht für Sonderausführungen)**


**Beispiel:** 1 m Heizschlauch, 4 mm Nennweite, 230 V Versorgungsspannung, AGR-Anschluss

**Artikelnummer:** 1235-7421010

**Optionen für Sonderausführungen**

Wenn Ihre Anforderungen zu den o. g. Standardversionen nicht passen, können wir einen Heizschlauch gemäß Ihren Angaben fertigen. Variationen abhängig von der jeweiligen Ausführung; mögliche Optionen:

- Andere Nennweiten und Innenschläuche, z. B. beigestellte Komponenten für individuelle Beheizung
- Größen bis zu 120 m
- Fühlerarten, z. B. Thermoelemente Typ K, Typ J usw.
- Betriebsspannung bis zu 400 V, einphasig oder dreiphasig
- Höhere Leistung
- Erhöhte Schutzart
- Erhöhte Druckbeständigkeit
- Austauschbare Innenschläuche für drucklose Gasanalyse
- Vorkonfektionierte Stecker und spezielle Anschluss- und Steuerleitungen
- Regelgeräte und Thermostate zur Temperaturbegrenzung



**France :**  
**THERMOCOAX SAS**  
40 Bd Henri Sellier  
F 92156 SURESNES Cedex  
Tél. : +33 1 41 38 80 50  
Fax : +33 1 41 38 80 70  
info@thermocoax.com

**Germany :**  
**THERMOCOAX ISOPAD GmbH**  
Englerstrasse 11  
D-69 126 HEIDELBERG  
Tél. : +49 6221 3043-0  
Fax : +49 6221 3043-956  
isopad.info@thermocoax.com

**USA :**  
**THERMOCOAX Inc.**  
6825 Shiloh Road East,  
Ste B-3  
ALPHARETTA, GA 30005  
Tél. : +1 800 298 3345  
Fax : +1 678 947 4450  
info@thermocoax.us

**UK :**  
**THERMOCOAX UK Ltd.**  
Office N° 5  
Manor Farm  
Aubourn,  
Lincolnshire LN5 9DX  
Tél. : +44 (1522) 789 900  
Fax : +44 (1522) 789 902  
info-uk@thermocoax.com

**CHINA :**  
法国热缆公司  
四川省成都市蛟龙工业港双流  
园区涪江路11座  
电话: : 13701325459  
info-china@thermocoax.com

**Wichtig :** Die hier enthaltenen Angaben – einschließlich der Abbildungen und grafischen Darstellungen – entsprechen dem aktuellen Stand unserer Kenntnisse und sind nach bestem Wissen richtig und zuverlässig. Sie stellen jedoch keine verbindliche Eigenschaftszusicherung dar. THERMOCOAX übernimmt keine Haftung für die Richtigkeit oder Vollständigkeit der Angaben in dieser Broschüre oder für deren Nutzung. Der Anwender dieses Erzeugnisses muss in eigener Verantwortung über dessen Eignung für den vorgesehenen Einsatz entscheiden. Unsere Haftung für dieses Erzeugnis richtet sich ausschließlich nach unseren allgemeinen Geschäfts- und Lieferbedingungen. THERMOCOAX-Spezifikationen können ohne Vorankündigung geändert werden. Zudem behält sich THERMOCOAX das Recht vor, ohne Mitteilung an den Käufer an Werkstoffen oder Verarbeitungen Änderungen vorzunehmen, die die Einhaltung zutreffender Spezifikationen nicht beeinträchtigen.

**THERMOCOAX**  
from vision to reality



Ansprechpartner Österreich  
HENNLICH GmbH & Co KG  
A-Kubin-Str. 9 a-c, 4780 Scharding

Tel. 07712 3163-0, Fax DW 24  
e-mail: elektrowaerme@hennlich.at  
http: www.hennlich.at